



COMUNE DI TERNI

Direzione Affari Istituzionali e Generali

Servizi Statistici

SERVIZI STATISTICI SISTEMA STATISTICO NAZIONALE

RILEVAZIONE DEI PREZZI AL CONSUMO

INDICE DEI PREZZI AL CONSUMO PER L'INTERA
COLLETTIVITÀ

MAGGIO 2022

COMUNICATO STAMPA



A CURA DEI SERVIZI STATISTICI DEL COMUNE DI TERNI

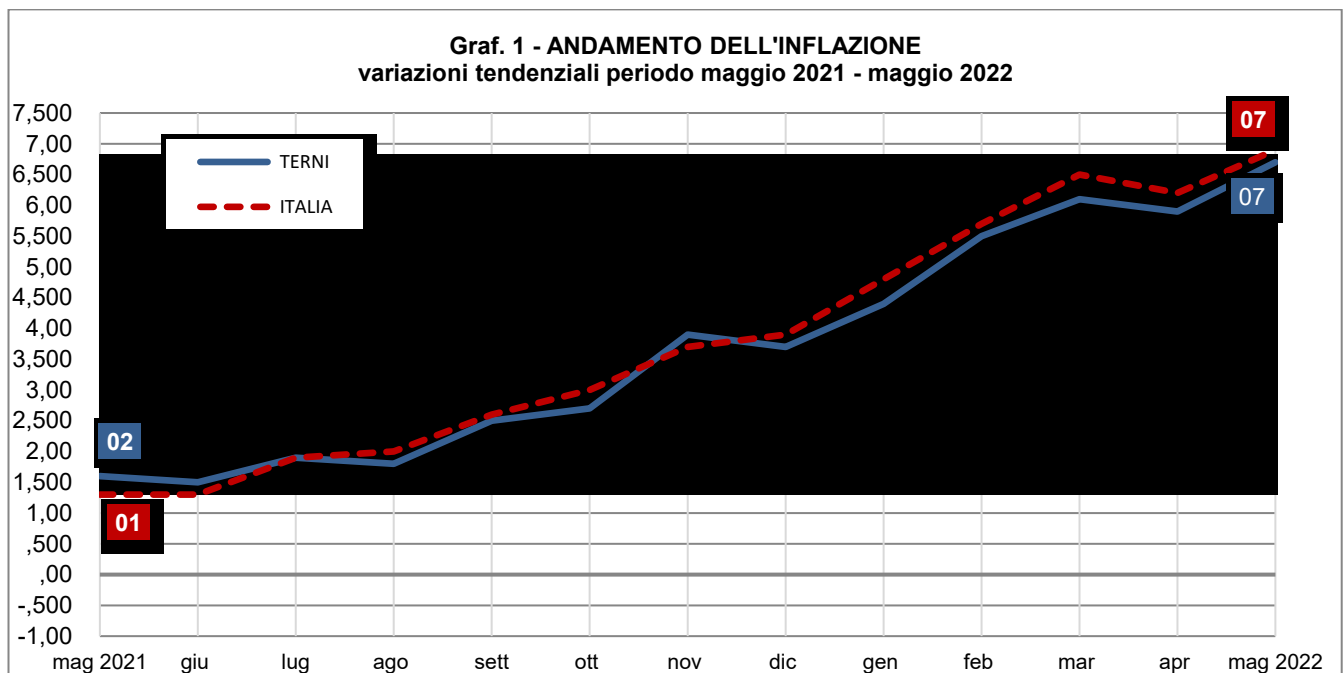
Analisi dati e redazione comunicato stampa: Simona Coccetta
Rilevazione ed elaborazioni: Alessandra Pedroni, Gianni Vitali

I dati rilevati nel mese e di seguito pubblicati, sono stati validati dalla **Commissione Comunale di controllo dei prezzi al consumo** riunitasi il giorno 9 giugno presieduta dalla dott.ssa Alessandra Pedroni e aggiornati secondo le indicazioni dell'Istat al 15.06.2022.

ANALISI DEI DATI

L'inflazione a Terni, dopo la parentesi di aprile, riprende la corsa e nel mese di maggio si attesta a +6.7%, (leggermente inferiore al dato nazionale pari a +6,9%). Su base mensile ovvero tra aprile e maggio i prezzi in città sono aumentati in media dello 0,6% (+0,9 a livello nazionale).

L'accelerazione dell'inflazione si deve questo mese ai nuovi rincari dei prezzi dei carburanti e di riflesso dei servizi relativi ai trasporti, al settore dei servizi ricreativi, culturali e per la cura della persona ma soprattutto ancora agli aumenti registrati sui beni alimentari.



Nel carrello della spesa anche questo mese si sono rilevati rincari generalizzati come è confermato dal dato relativo al capitolo *Prodotti alimentari e bevande analcoliche* che segna complessivamente +1,1%, rispetto al mese di aprile facendo salire l'aumento medio annuo dei prezzi dei prodotti alimentari a +8,2 %, dato mai così alto da decenni.

Andando ad analizzare nel dettaglio il carrello della spesa alimentare, questo mese in particolare spicca l'aumento del prezzo della frutta fresca (+6,6% rispetto ad aprile), del riso (quasi il 10% in più in un mese) della pasta fresca (+7,7%), del burro, del latte, e dei formaggi e gli altri oli alimentari (+4,7%). Questi ultimi in un anno sono aumentati quasi del 70%, il burro quasi del 30% mentre invece l'olio di oliva ha mantenuto un prezzo pressoché stabile.

Al di fuori dei generi alimentari tornano ad essere registrati nuovi rincari della bolletta elettrica e gli aumenti su base annua salgono ad oltre l'80%. Nonostante permangano i tagli delle accise sui carburanti, i prezzi della benzina e del gasolio hanno ripreso ad aumentare. Molto più caro anche viaggiare e i voli aerei sono aumentati di oltre il 70% rispetto allo scorso anno.

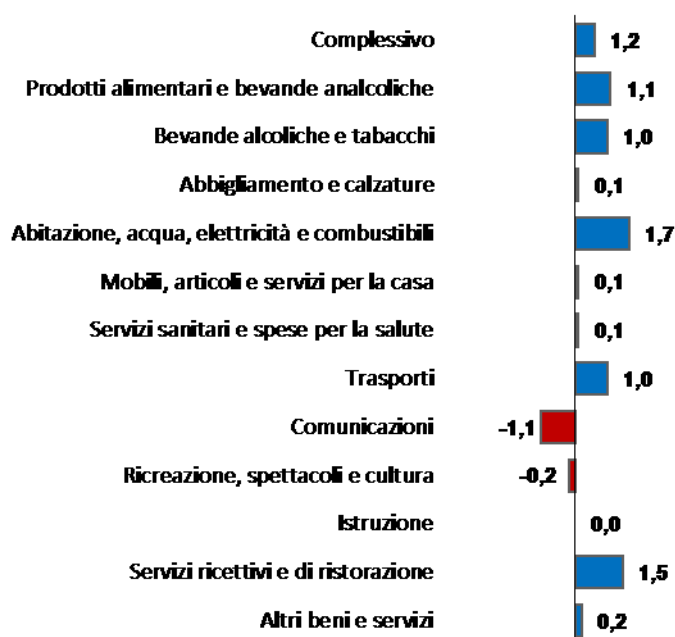
In città, come nel resto del Paese, continuano ad essere rilevati rincari anche nei bar, ristoranti e pizzerie, per gli adeguamenti dei listini messi in atto dai gestori per contrastare gli aumenti delle materie prime e delle bollette. Ormai quasi tutti i bar hanno aumentato, anche a più riprese il costo della tazzina di caffè.

INDICI DEI PREZZI AL CONSUMO NIC PER DIVISIONE DI SPESA

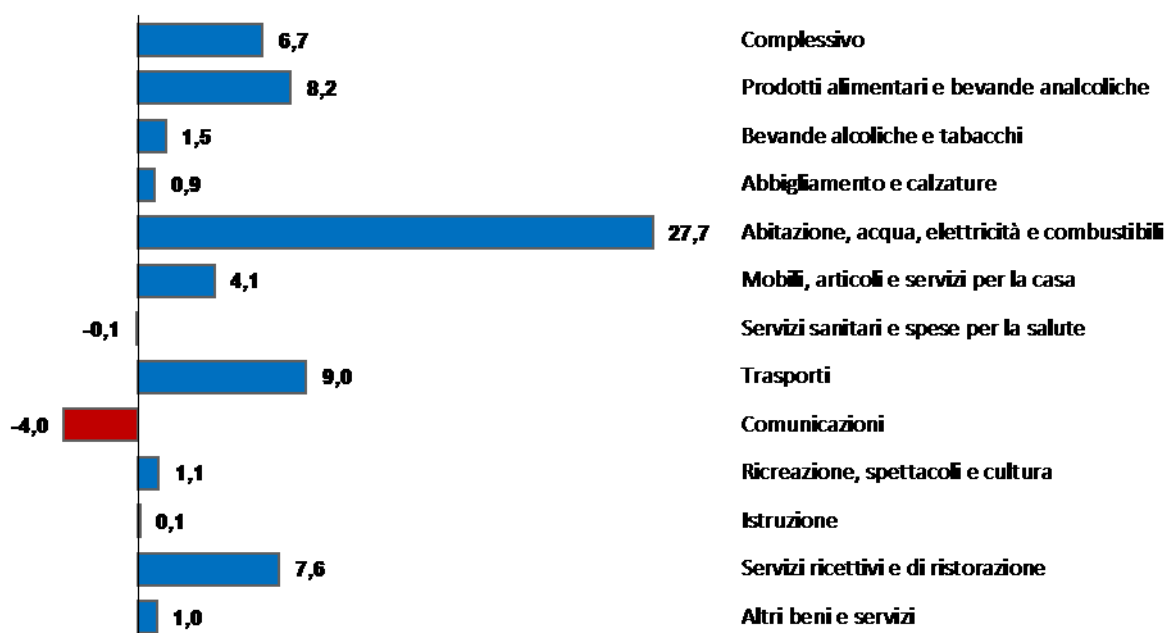
Terni, maggio 2022

DIVISIONE	Indice Nazionale intera collettività (NIC) base 2015=100	Variazioni Congiunturali (% su mese precedente)	Variazioni Tendenziali (% su stesso mese anno precedente)
Complessivo	111,6	0,6	6,7
Prodotti alimentari e bevande analcoliche	116,0	1,1	8,2
Bevande alcoliche e tabacchi	111,5	1,0	1,5
Abbigliamento e calzature	103,1	0,1	0,9
Abitazione, acqua, elettricità e combustibili	133,1	1,7	27,7
Mobili, articoli e servizi per la casa	106,5	0,1	4,1
Servizi sanitari e spese per la salute	101,0	0,1	-0,1
Trasporti	116,9	1,0	9,0
Comunicazioni	78,4	-1,1	-4,0
Ricreazione, spettacoli e cultura	100,8	-0,2	1,1
Istruzione	79,4	0,0	0,1
Servizi ricettivi e di ristorazione	116,6	1,5	7,6
Altri beni e servizi	112,9	0,2	1,0

**Graf. 2 - VARIAZIONI CONGIUNTURALI DELL'INDICE NIC
aprile / maggio 2022**



**Graf. 3 - VARIAZIONI TENDENZIALI DELL'INDICE NIC
maggio 2021 / maggio 2022**



Si riporta di seguito un elenco dettagliato per classe di prodotto.

Tab. 2 - maggio 2022

Divisione	Indice NIC base 2015=100	Variazioni Congiunturali (% su mese precedente)	Variazioni Tendenziali (% su stesso mese anno precedente)
Gruppo			
Classe			
Complessivo	111,6	0,6	6,7
Prodotti alimentari e bevande analcoliche	116,0	1,1	8,2
<i>Prodotti Alimentari</i>	116,5	1,1	8,3
<i>Pane e cereali</i>	112,8	0,8	9,2
<i>Carni</i>	114,6	0,6	8,2
<i>Pesci e prodotti ittici</i>	115,3	1,9	7,6
<i>Latte, formaggi e uova</i>	110,2	1,8	6,0
<i>Oli e grassi</i>	117,2	2,4	14,2
<i>Frutta</i>	135,2	6,6	7,1
<i>Vegetali</i>	121,5	-2,2	9,6
<i>Zucchero, confetture, miele, cioccolato e dolci</i>	108,5	0,4	6,9
<i>Prodotti alimentari n.a.c.</i>	109,0	0,7	5,8
Bevande analcoliche	110,4	0,4	7,4
<i>Caffè, tè e cacao</i>	109,0	0,1	6,3
<i>Acque minerali, bevande analcoliche, succhi di frutta e verdura</i>	111,3	0,5	8,1

Bevande alcoliche e tabacchi	111,5	1,0	1,5
Bevande alcoliche	106,4	2,6	3,6
Alcolici	110,0	3,1	2,4
Vini	106,3	3,3	3,8
Birre	104,0	0,1	2,9
Tabacchi	113,8	0,0	0,2
Tabacchi	113,8	0,0	0,2
Abbigliamento e calzature	103,1	0,1	0,9
Abbigliamento	103,1	0,2	0,8
Indumenti	102,5	0,0	0,5
Altri articoli d'abbigliamento e accessori per l'abbigliamento	103,9	0,0	2,2
Servizi di lavanderia, riparazione e noleggio abiti	108,9	1,6	2,5
Calzature	103,3	0,3	1,7
Scarpe ed altre calzature	102,9	0,0	1,4
Riparazione e noleggio calzature	112,5	7,2	9,0
Abitazione, acqua, elettricità e combustibili	133,1	1,7	27,7
Affitti reali per abitazione	100,7	0,0	0,6
Affitti reali per l'abitazione principale	100,7	0,0	0,6
Riparazione e manutenzione della casa	104,9	0,0	2,0
Prodotti per la riparazione e la manutenzione della casa	104,1	0,3	2,9
Servizi per la riparazione e manutenzione della casa	105,1	0,0	1,8
Fornitura acqua e servizi vari connessi all'abitazione	112,6	-0,4	4,1
Fornitura acqua	121,4	0,0	3,9
Raccolta rifiuti	115,2	0,0	18,2
Raccolta acque di scarico	122,6	0,0	3,3
Altri servizi per l'abitazione n.a.c. (i)	102,7	-1,2	-5,3
Energia elettrica, gas e altri combustibili	178,8	3,9	72,1
Energia elettrica	211,4	6,9	81,8
Gas	159,0	0,8	68,8
Gasolio per riscaldamento	182,5	14,6	73,8
Combustibili solidi (i)	108,8	0,0	1,2
Mobili, articoli e servizi per la casa	106,5	0,1	4,1
Mobili e arredi, tappeti e altri rivestimenti per pavimenti	110,7	0,0	4,9
Mobili e arredi	111,0	0,0	4,9
Tappeti e altri rivestimenti per pavimenti	89,9	0,0	0,9
Riparazione di mobili, arredi e rivestimenti per pavimenti	109,1	0,0	0,0
Articoli tessili per la casa	102,8	0,0	1,7
Articoli tessili per la casa	102,8	0,0	1,7
Elettrodomestici e apparecchi per la casa	97,8	-0,3	2,8
Grandi apparecchi domestici elettrici e non	95,5	-0,8	4,0
Piccoli elettrodomestici	100,7	1,4	-1,8
Riparazione di apparecchi per la casa	106,9	0,0	4,6
Cristalleria, stoviglie e utensili domestici	96,0	-0,2	3,2
Cristalleria, stoviglie e utensili domestici	96,0	-0,2	3,2
Utensili e attrezzature per la casa e il giardino	99,2	-0,3	1,5
Grandi utensili ed attrezzature per la casa ed il giardino	103,0	0,0	2,9

<i>Piccoli utensili ed accessori vari</i>	99,0	-0,3	1,4
<i>Beni e servizi per la manutenzione ordinaria della casa</i>	107,8	0,5	4,6
<i>Beni non durevoli per la casa</i>	109,0	1,3	7,7
<i>Servizi per la pulizia e la manutenzione della casa</i>	106,8	0,0	2,8
Servizi sanitari e spese per la salute	101,0	0,1	-0,1
<i>Medicinali, prodotti farmaceutici, attrezzature e apparecchiature medicali</i>	96,3	0,2	-0,9
<i>Prodotti farmaceutici</i>	97,2	0,2	-0,1
<i>Altri prodotti medicali</i>	92,6	1,4	-6,5
<i>Attrezzature ed apparecchi terapeutici</i>	91,8	0,2	-3,5
<i>Servizi ambulatoriali</i>	104,1	0,0	0,1
<i>Servizi medici</i>	104,3	0,0	0,3
<i>Servizi dentistici</i>	100,0	0,0	0,0
<i>Servizi paramedici</i>	105,3	0,0	0,0
<i>Servizi ospedalieri</i>	100,0	0,0	0,0
<i>Servizi ospedalieri</i>	100,0	0,0	0,0
Trasporti	116,9	1,0	9,0
<i>Acquisto mezzi di trasporto</i>	110,7	0,5	4,5
<i>Automobili</i>	110,5	0,6	4,5
<i>Motocicli e ciclomotori</i>	111,8	0,3	2,5
<i>Biciclette</i>	115,5	0,2	10,8
<i>Spese di esercizio mezzi di trasporto</i>	119,6	1,2	11,3
<i>Pezzi di ricambio e accessori per mezzi di trasporto privati</i>	107,3	0,0	4,8
<i>Carburanti e lubrificanti per mezzi di trasporto privati</i>	125,3	2,2	16,8
<i>Manutenzione e riparazione mezzi di trasporto privati</i>	114,8	0,0	3,6
<i>Altri servizi relativi ai mezzi di trasporto privati</i>	109,2	0,0	6,1
<i>Servizi di trasporto</i>	119,6	1,4	10,5
<i>Trasporto passeggeri su rotaia</i>	117,8	0,3	-9,6
<i>Trasporto passeggeri su strada</i>	101,5	0,0	0,0
<i>Trasporto aereo passeggeri</i>	176,7	5,9	74,3
<i>Trasporto marittimo e per vie d'acqua interne</i>	135,1	0,7	20,8
<i>Trasporto multimodale passeggeri</i>	102,3	0,0	0,0
<i>Acquisto di altri servizi di trasporto</i>	101,4	0,0	0,0
Comunicazioni	78,4	-1,1	-4,0
<i>Servizi postali</i>	129,3	0,0	5,5
<i>Servizi postali</i>	129,3	0,0	5,5
<i>Apparecchi telefonici e telefax</i>	49,5	-3,5	-12,5
<i>Apparecchi telefonici e telefax</i>	49,5	-3,5	-12,5
<i>Servizi di telefonia e telefax</i>	90,4	0,0	-0,3
<i>Servizi di telefonia e telefax</i>	90,4	0,0	-0,3
Ricreazione, spettacoli e cultura	100,8	-0,2	1,1
<i>Apparecchi audiovisivi, fotografici e informatici</i>	79,1	-1,7	-8,4
<i>Apparecchi di ricezione, registrazione e riproduzione di suoni e immagini</i>	46,1	-2,7	-19,3
<i>Apparecchi fotografici e cinematografici e strumenti ottici</i>	117,9	3,5	15,5
<i>Apparecchi per il trattamento dell'informazione</i>	97,9	-2,7	-4,9
<i>Supporti di registrazione</i>	107,9	4,5	13,0
<i>Altri beni durevoli per ricreazione e cultura</i>	121,0	0,4	10,1

<i>Beni durevoli per ricreazione all'aperto</i>	126,9	0,6	14,4
<i>Strumenti musicali e beni durevoli per ricreazione al coperto</i>	111,1	0,0	1,0
<i>Altri articoli e attrezzature per attività ricreative, giardinaggio e animali</i>	105,4	0,4	4,4
<i>Giochi, giocattoli e hobby</i>	94,0	0,2	-0,6
<i>Articoli sportivi, per campeggio e attività ricreative all'aperto</i>	103,5	0,2	2,8
<i>Articoli per giardinaggio, piante e fiori</i>	106,8	0,0	8,6
<i>Animali domestici e relativi prodotti</i>	115,4	0,8	6,1
<i>Servizi veterinari e altri servizi per animali domestici</i>	99,4	0,0	-1,0
<i>Servizi ricreativi e culturali</i>	101,3	-0,4	2,2
<i>Servizi ricreativi e sportivi</i>	105,1	-1,8	2,7
<i>Servizi culturali</i>	102,9	0,0	9,4
<i>Giochi, lotterie e scommesse</i>	100,0	0,0	0,0
<i>Giornali, libri e articoli di cartoleria</i>	107,3	0,2	1,7
<i>Libri</i>	106,5	-0,1	0,3
<i>Giornali e periodici</i>	111,9	0,4	2,7
<i>Articoli di cartoleria e materiale da disegno</i>	101,9	0,5	2,4
<i>Pacchetti vacanza</i>	95,0	1,1	-3,3
<i>Pacchetti vacanza</i>	95,0	1,1	-3,3
Istruzione	79,4	0,0	0,1
<i>Scuola dell'infanzia ed istruzione primaria</i>	106,0	0,0	3,3
<i>Scuola dell'infanzia ed istruzione primaria</i>	106,0	0,0	3,3
<i>Istruzione secondaria</i>	94,4	0,0	0,0
<i>Istruzione secondaria</i>	94,4	0,0	0,0
<i>Istruzione universitaria</i>	48,3	0,0	-3,4
<i>Istruzione universitaria</i>	48,3	0,0	-3,4
<i>Corsi d'istruzione e di formazione</i>	100,8	0,0	-0,2
<i>Corsi d'istruzione e di formazione</i>	100,8	0,0	-0,2
Servizi ricettivi e di ristorazione	116,6	1,5	7,6
<i>Servizi di ristorazione</i>	115,8	1,3	6,0
<i>Ristoranti, bar e simili</i>	115,9	1,4	6,4
<i>Mense</i>	112,8	0,0	-2,4
<i>Servizi di alloggio</i>	123,2	2,2	15,8
<i>Servizi di alloggio</i>	123,2	2,2	15,8
Altri beni e servizi	112,9	0,2	1,0
<i>Beni e servizi per la cura della persona</i>	103,9	-0,4	1,4
<i>Servizi di parrucchiere e trattamenti di bellezza</i>	102,0	0,0	0,6
<i>Apparecchi elettrici per la cura della persona</i>	90,5	2,1	-3,7
<i>Altri apparecchi non elettrici, articoli e prodotti per la cura della persona</i>	106,6	-0,8	2,6
<i>Effetti personali n.a.c.</i>	116,1	1,2	3,8
<i>Gioielleria ed orologeria</i>	136,6	2,8	6,0
<i>Altri effetti personali</i>	98,5	0,0	2,0
<i>Assistenza sociale</i>	107,8	0,0	2,2
<i>Assistenza sociale</i>	107,8	0,0	2,2
<i>Assicurazioni</i>	106,4	0,5	-2,7
<i>Servizi assicurativi connessi all'abitazione</i>	103,8	5,0	6,2
<i>Servizi assicurativi connessi alla salute</i>	100,9	0,0	1,3

<i>Assicurazioni sui mezzi di trasporto</i>	<i>106,9</i>	<i>0,4</i>	<i>-3,3</i>
<i>Servizi finanziari n.a.c.</i>	<i>118,7</i>	<i>0,0</i>	<i>1,2</i>
<i>Altri servizi finanziari n.a.c.</i>	<i>118,7</i>	<i>0,0</i>	<i>1,2</i>
<i>Altri servizi n.a.c.</i>	<i>126,7</i>	<i>0,0</i>	<i>0,2</i>
<i>Altri servizi n.a.c.</i>	<i>126,7</i>	<i>0,0</i>	<i>0,2</i>

(i) quota di imputazioni superiore al 50% (in termini di prezzi mancanti o peso)

Il Funzionario

Dott.ssa Simona Coccetta